

خطة الاستجابة الإنسانية

2018

نظرة عامة

شباط/فبراير 2018

العراق



خطة الاستجابة الإنسانية

عدد الشركاء في المجال الإنساني



102

المتطلبات (بالدولار الأمريكي)



569 مليون

السكان المستهدفون



3.4 مليون

السكان المحتاجون



8.7 مليون

عدد سكان العراق الكلي



37 مليون

الهدف الاستراتيجي 5



دعم الأشخاص الذين تعرضوا للعنف من أجل مواجهة الصعاب والتعافي

الهدف الاستراتيجي 4



دعم السكان الضعفاء جداً غير الحاصلين على الدعم الكافي من شبكة الحماية الاجتماعية

الهدف الاستراتيجي 3



الوصول إلى أكبر عدد ممكن من الأسر النازحة حديثاً والأسر التي يمكن الوصول إليها حالياً

الهدف الاستراتيجي 2



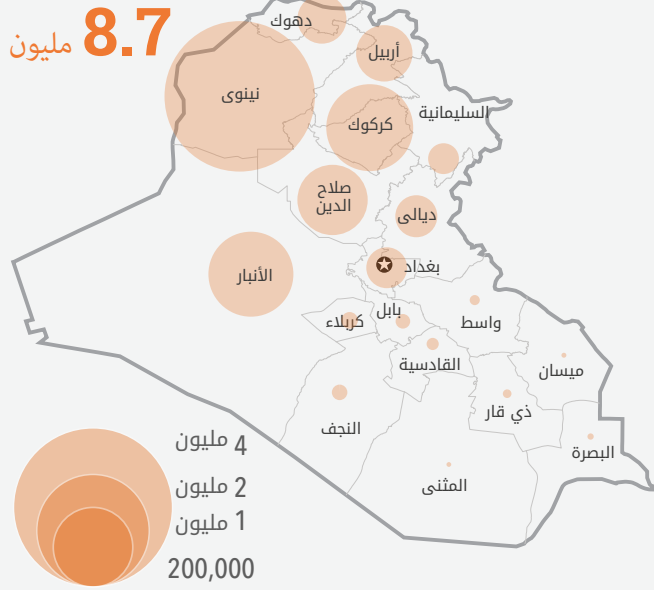
دعم الأسر الضعيفة جداً، والراغبة في العودة إلى ديارها، ولكنها غير قادرة على القيام بذلك دون مساعدة

الهدف الاستراتيجي 1



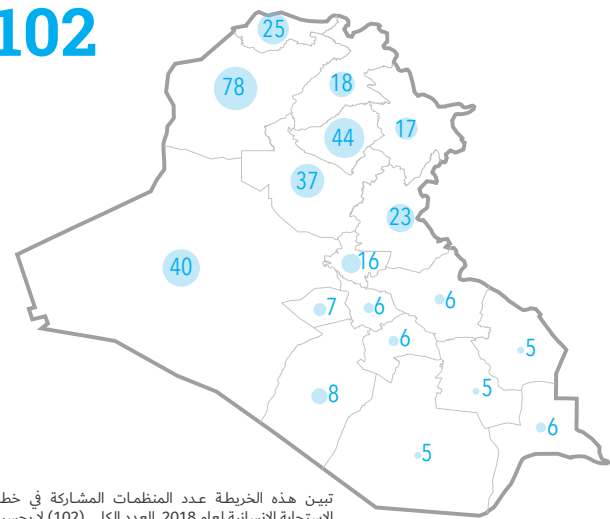
دعم الأسر النازحة الضعيفة جداً التي تسكن المخيمات والأماكن الأخرى في مستوى معيشي متدنٍ

السكان المحتاجون إلى مساعدة إنسانية



المنظمات المشاركة في عام 2018

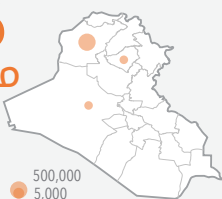
102



تبين هذه الخريطة عدد المنظمات المشاركة في خطة الاستجابة الإنسانية لعام 2018. العدد الكلي (102) لا يحسب بجمع عدد المنظمات في المحافظات لان من الممكن ان تعمل منظمة ما في اكثر من محافظة.

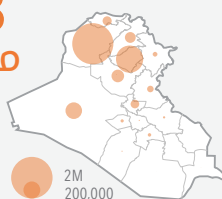
الأشخاص غير النازحين في المناطق التي أمكن الوصول إليها مؤخراً

0.6 مليون



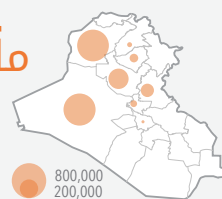
المجتمعات المضيفة المتضررة

3.8 مليون



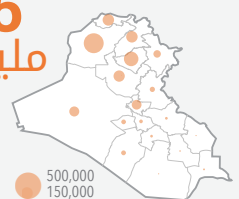
العائدون

2.1 مليون



النازحون

1.5 مليون



الاستراتيجية

لا تزال الحماية تشكّل الأولوية الإنسانية العليا خلال عام 2018

يلتزم الشركاء في المجال الإنساني خلال عام 2018 ببذل كل ما في وسعهم لضمان حصول العراقيين الأكثر ضعفاً في المناطق الأكثر تضرراً على الحماية والدعم الذي يحتاجونه، ويحق لهم ذلك بموجب القانون الإنساني الدولي. وعلى أساس الاحتياجات المقدّرة، والعمل بالتعاون الوثيق مع السلطات والمؤسسات الوطنية، يلتزم الشركاء الممثلون في خطة الاستجابة الإنسانية بما يلي:

الهدف الاستراتيجي الأول

دعم الأسر النازحة الضعيفة جداً التي تعيش في المخيمات والأماكن الأخرى ذات المستوى المعيشي المتدني من خلال تقديم الخدمات وحُزم المساعدة الإنسانية



1

الهدف الاستراتيجي الثاني

دعم الأسر الضعيفة جداً، والراغبة في العودة إلى ديارها، ولكنها غير قادرة على القيام بذلك من دون مساعدة، وسيجري ذلك من خلال توفير حُزم المساعدات في مناطق النزوح وعند العودة إلى الديار أيضاً



2

الهدف الاستراتيجي الثالث

الوصول إلى أكبر عدد ممكن من الأسر النازحة حديثاً والأسر التي يمكن الوصول إليها حالياً من خلال تأمين الوصول الآمن إلى الخدمات ومدّهم بحُزم الطوارئ بصورة متعاقبة



3

الهدف الاستراتيجي الرابع

دعم السكان الضعفاء جداً غير الحاصلين على الدعم الكافي من شبكة الحماية الاجتماعية من خلال مدّهم بحُزم المساعدة الإنسانية وتسهيل وصولهم إلى الخدمات



4

الهدف الاستراتيجي الخامس

دعم الأشخاص الذين تعرضوا للعنف من أجل مواجهة الصعاب والتعافي من خلال تقديم المساعدة الإنسانية المتخصصة والحماية



5











الاحتياجات و الأهداف و المتطلبات

المتطلبات (بالدولار الأمريكي)

السكان المستهدفون

السكان المحتاجون

569 مليون 3.4 مليون 8.7 مليون 

| المتطلبات | حسب الجنس والعمر | | | بيانات التّازحين المستهدفين | | | | المجموع | | |
|---------------------------------|------------------------------------|-----------------------|--------|---|--|---------------------|---------------------|--|---|---|
| | الإجمالي بالدولار الأمريكي (مليون) | % أطفال، بالغون مسنون | إناث % | السكان الضعفاء جداً غيرالحاصلين على الحماية الاجتماعية الكافية (بالمليون) | النازحين حديثاً أو الذين يواجهون نزوحاً لمرّة ثانية (بالمليون) | العائدون (بالمليون) | النازحون (بالمليون) | نسبة المستهدفون من السكان المحتاجين (بالمليون) | السكان المستهدفون بالمساعدات الإنسانية (بالمليون) | |
| الحماية | 65 | 48 48 4 | 50 | 0.13 | 0.30 | 0.35 | 1.4 | 42% | 2.2 |  |
| الصحة | 67.4 | 47 48 5 | 51 | 1.25* | 0.30 | 0.35 | 1.5 | 46% | 3.4 |  |
| المياه والصرف الصحي | 70 | 47 48 5 | 49 | 1.08* | 0.30 | 0.35 | 0.6 | 44% | 2.4 |  |
| الأمن الغذائي | 150 | 38 54 7 | 49 | 0.17 | 0.01 | 0 | 0.8 | 50% | 1.0 |  |
| المسكن / اللوازم غير الغذائية | 63.4 | 48 47 5 | 50 | 0.57 | 0.30 | 0.05 | 1.0 | 46% | 1.9 |  |
| تنسيق وإدارة المخيم | 25 | 53 43 4 | 51 | 0.40 | 0.10 | 0.15 | 0.4 | 43% | 1.1 |  |
| التعليم | 38 | 100 | 48 | 0.26 | 0.07 | 0.10 | 0.1 | 16% | 0.5 |  |
| سبل العيش في حالات الطوارئ | 3.5 | 11 88 1 | 55 | 0 | 0 | 0.02 | 0 | 0.8% | 0.02 |  |
| آلية الاستجابة السريعة | 7 | 49 47 4 | 52 | 0 | 0.30 | 0.12 | 0.2 | 73% | 0.6 |  |
| المساعدة النقدية متعددة الأغراض | 60 | 47 48 5 | 50 | 0.56 | 0.09 | 0.28 | 0.5 | 63% | 1.5 |  |

*الأرقام المقدمة في إطار هذه الفئة تجمع بين فئتين: المجتمع المضيف وغير النازحين في المناطق التي أمكن الوصول إليها حديثاً
** الأطفال (أقل من 18 سنة) والبالغون (18-59 سنة) والمسنون (أكثر من 59 سنة)